
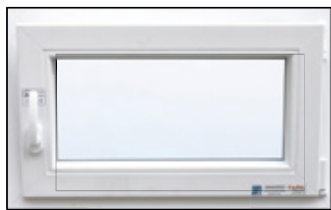


Produktbeispiele Hochwasserschutzfenster, Nautilus, Nemo und Neptun für einflügelige Kellerfenster

Modell Nautilus (DK-Fenster)
Innenansicht




Nautilus geöffnet



Nautilus gekippt

Modell Nemo (Fixfenster)
Innenansicht



Nemo-Fixfenster können ausschließlich mittels raumseitig situierbaren sichtbaren Ankerlaschen aus verzinktem Stahl montiert werden.

Neptun-Outside (Schwingfenster)
Innenansicht



Neptun teilgeöffnet



Neptun 90° geöffnet (nach aussen geschwenkt)

Neptun-Outside (Schwingfenster)
Aussenansicht



Neptun teilgeöffnet



Neptun 90° geöffnet (nach aussen geschwenkt)